

香港交易及結算所有限公司及香港聯合交易所有限公司對本公告的內容概不負責，對其準確性或完整性亦不發表任何聲明，並明確表示，概不對因本公告全部或任何部分內容而產生或因依賴該等內容而引致的任何損失承擔任何責任。



福萊特玻璃集團股份有限公司

(於中華人民共和國註冊成立的股份有限公司)

(股份代號：6865)

海外監管公告

本公告乃由福萊特玻璃集團股份有限公司(「本公司」)根據香港聯合交易所有限公司證券上市規則第13.10B條作出。

以下為本公司於上海證券交易所網站刊登之《福萊特玻璃集團股份有限公司和國泰君安證券股份有限公司關於《關於請做好福萊特玻璃集團股份有限公司非公開發行股票發審委會議準備工作的函》的回覆》，僅供參閱。

承董事會命
福萊特玻璃集團股份有限公司
董事長
阮洪良

中國浙江省嘉興市，二零二零年十月九日

在本公告之日，本公司的執行董事為阮洪良先生、姜瑾華女士、魏葉忠先生、沈其甫先生，而本公司的獨立非執行董事為崔曉鐘博士、華富蘭女士和吳其鴻先生。



福莱特玻璃集团股份有限公司

中国证券监



1、关于行业风险。报告期申请人光伏玻璃营业收入及毛利占比持续

办建[2020]6号) 中关于光伏发电补贴的相关政策

1 [2020]4

2 [2020]5

3 [2020]6

2006

7

2017

[2020]4

[2020]5

[2020]6

(二)《关于促进非水可再生能源发电健康发展的若干意见》(财

(三) 补贴退

"19 "

序号

2019	0.05	/kWh	86%	2020
	0.048	/kWh		

“ ”

2-3

(四) 弃光限电对光伏行业的影响

1、弃光限电的背景和

2017 1942

2020

2018 10 30

2018-2020

2018 1575

2018 -2020

2020 4

3、弃光

(五) 申请人外部环境是否发生明显不利变化

[2020]4

[2020]5

[2020]6


2013

二、说明 2019 及 2020 年上半年申请人营业收入及利 1

2020

1、2019 及 2020 年上半年申

2、2019 及 2020 年上半年申请人营业收入及利润快速增长与下游光伏行业发展变动趋势基本一致



(二) 申请人所处行业及下游行业目前不存在产能过剩的风险

2019

"

"

1、光伏行业市场空间广阔、全球新增装机量保持高速增长带动光伏玻璃行业市场需求不断增长

2002

2007

Global Market Outlook For Solar

Power 2020-2024

2019

633.7GW

116.9GW

30.1GW

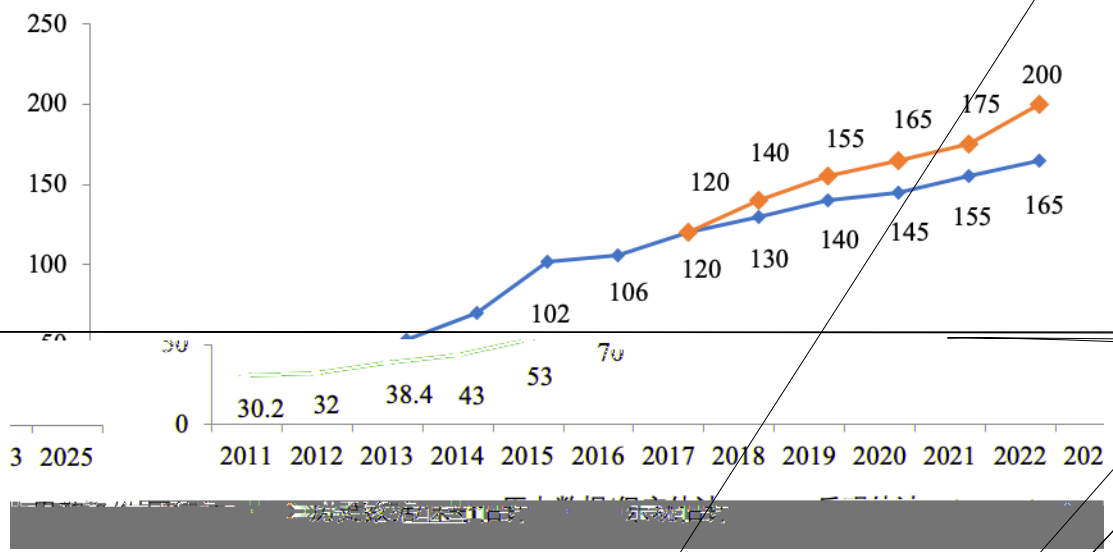
2020

130GW

140GW

2011-2025 年全球新增光伏装

1-1-14



Market Research Allied
 Solar Photovoltaic Glass Market Analysis: Global
 Opportunity Analysis and Industry Forecast, 2019-2026 2019 2026
 30.3% 2026 376

2、我

4.8

“ ”
“ ”

3、双玻组件渗

三、结合报告期浮法玻璃产能、产销率、毛利率、收入及利润变化情况，说明申请人其他产品是否也存在较大产品迭代风险，以及现有浮法玻璃生产线是否存在大幅减值风险，相关风险是否充分披露。

(一) 报告期内浮法玻璃产能、产销率、毛利率

		2020	35.8GW-48.9GW
	IEA	2030	1,721GW
2050		4,670GW	

2、工程玻璃和家居玻璃产品不

“

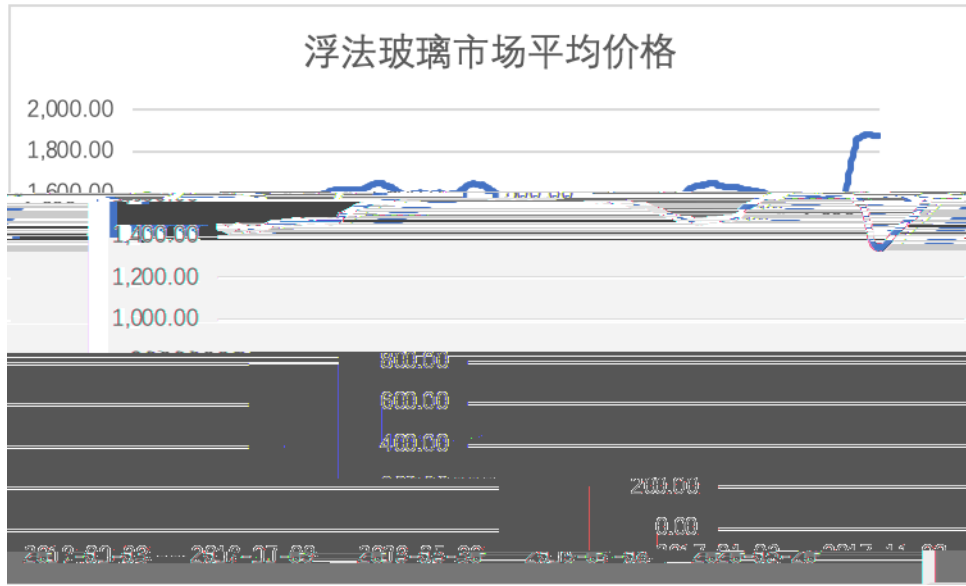
Low—E

”

(三) 现有浮法玻璃生产线是否存在大幅减值风险

8 -

1、深加工



3、报告期内，浮法玻璃生产线减值计提情况

2019 1,225.35

2020 6 30

四、中介

4

5

6

1 [2020]4 [2020]5 [2020]6

2013

2 2019 2020

3

(二) 发行人会计师核查意见

1

2

3 2020

4

5

6

2、关于募投项目。申请人 2020 年 5 月 27 日公开发行可转换公司债

公司融资行

A

"

"

——

二、说明前次募投项目与本次募投项目的联系与区别，截至 2020 年 6 月底募集资金使用进度仅为 1.05%的情况下，再次募集资金

(二) 说明截至 2020 年 6 月底募集资金使用进度仅为 1.05%

(2) 满足光伏

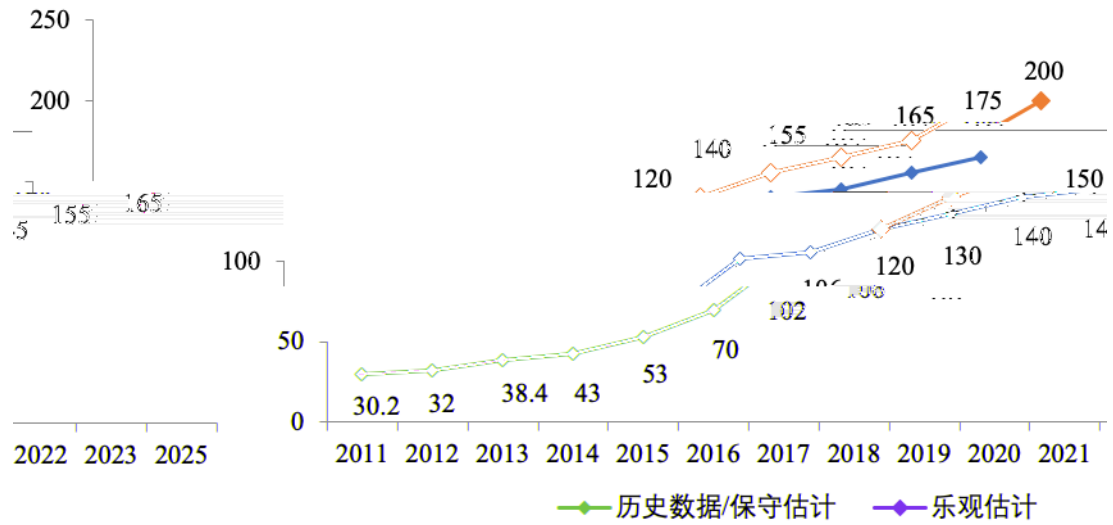
3、发行人本次募投建设项目均为新增产能的

4

1,200 /

4,800 /

(二) 募投资项目达



Allied


Market Research Solar Photovoltaic Glass Market Analysis: Global
 Opportunity Analysis and Industry Forecast, 2019-2026 2019 2026

30.3% 2026

376

(2) 双玻组件渗透率不断提升，市场空间广阔

PID



2、积极开拓客户资源，深度满足客户需求，为募投项目产能消化提供重要保障

(1) 在手订单

42.5

6,464


(2) 意向性协议

2020

客户	合同有效期	产品	玻璃供应量	玻璃价格
	2020 1 1 2022 12 31		2020 1 200 2 250 3-6 300 7-12 400 2021 2022 30%-40%	
	2020 1 1 2023 12 31		60%	
	2020 1 1 2023 12 31		1500 /	
	2020 1 1 2022 12 31		2020 70 2021 100 2022 120	
	2020 1 1 2020 12 31		2020 3,250	

(3) 优质的客户储备为产能消化提供了坚实的基础

3、行业领先的千吨级窑炉技术



2



3

4

5

1



2

3

4

5

v

1

A

20 A
E00393

2

3

4

A

A
20 E00393